














W 50 A – W 200 A ÖRLÁNGOS GYÚJTÁSÚ HŐLÉGFÚVÓ CSALÁD

A készülékekbe épített gyújtóegőt begyújtjuk a beépített piezzo patron segítségével. Ha ez sikerült 20 másodperc elteltével csatlakoztatjuk a készüléket az elektromos hálózathoz és bekapcsoljuk a főkapcsolót. Ezáltal feszültséget adunk a ventilátornak és a gáz mágnes szelepnek is. Az őrláng begyújtja a főégőből kiáramló gázt, és figyeli a láng meglétét termo elektromos lángórzéssel.

Model:	W50A	W130A	W160A	W180A	W200A
Teljesítmény 	8 - 14	14 -29	23-37	30-46	46-69
Hatásfok % 	100	100	100	100	100
Légszállítás m3/h 	450	1000	1000	1450	3270
Elektromos teljesítmény kW 	0,029	0,080	0,080	0,103	0,188
Feszültség V / Hz 	1-230 /50	1-230/50	1-230/50	1-230/50	1-230/50
Fogyasztás kg / h 	0,7-1,1	1,17-2,2	1,81-2,90	2,36-3,6	3,4-5,4
Gáz nyomás bar / psi 	1,5	1,5	1,5	1,5	1,5
Gáz típus 	G 30 - 31	G 30 - 31	G 30 - 31	G 30 - 31	G 30 - 31
Vent. fordulatszám 	1450	2800	2800	2800	2800
Gép méret mm 	450 x 200 x 380	570 x 230 x 350	570 x 230 x 350	600 x 310 x 450	660 x 330 x 470
Csomagolt méret mm	530 x 240 x 520	600 x 260 x 420	600 x 260 x 420	690 x 340 x 540	690 x 340 x 540
Készülék súly kg	7	9,6	9,6	16	20
Csomagolt súly kg 	7,5	10	10	17	21